

Nossa Escola Bíblica Dominical



**Apresentando o
auxílio aos
professores**

Nossa Escola Bíblica Dominical



- A matéria que se segue tem como objetivo o auxílio aos professores da EBD, tanto no que tange a preparação, quanto à explanação de sua aula.
- Esse recurso tem o caráter de modelo permanente para as demais lições, salvo quando houver necessidade de adequações e acréscimos para outros temas.
- O modelo é baseado em lições de nosso Ministério: Assembleia de Deus Min. de Madureira com sua Editora Betel.

Nossa Escola Bíblica Dominical



- A prioridade desse auxílio é para os professores de nosso campo: Santa R. do Passa Quatro – SP, cujo pastor presidente é o pastor Claudenildo F. de Araújo.
- Entretanto, estamos disponibilizando para todos aqueles que dele (esse auxílio) queiram fazer uso.

Pb. Aparecido D. Camargo – Superintendente e
Prof. da EBD

Nossa Escola Bíblica Dominical



A grave mentira de Ananias e Safira ***Lição do professor (Modelo)***

Texto áureo: “ Não erreis: Deus não se deixa escarnecer; porque tudo o que o homem semear, isso também ceifará”(Gl 6.7)

Verdade aplicada

Tentar mentir para Deus leva o indivíduo a cair em suas mãos no sentido negativo.

Texto de referência



- **1**Mas um certo varão chamado Ananias, com Safira, sua mulher, vendeu uma propriedade **2** e reteve parte do preço, sabendo-o também sua mulher; e, levando uma parte, a depositou aos pés dos apóstolos.
- **3**Disse, então, Pedro: Ananias, por que encheu Satanás o teu coração, para que mentisses ao Espírito Santo e retivesses parte do preço da herdade? **4**Guardando-a, não ficava para ti? E, vendida, não estava em teu poder? Por que formaste este desígnio em teu coração? Não mentiste aos homens, mas a Deus

Objetivos da lição



- Mostrar que devemos ter cuidado com a necessidade de reconhecimento público;
- Compreender que jamais podemos ignorar a onisciência e presença de Deus;
- Advertir quanto ser honesto nas coisas de Deus, pois todo o pecado tem a sua justa retribuição.

Auxílio dos Dicionários



Dicionários auxiliando o professor

- São dois tipos de dicionários, o da Língua Portuguesa e o Bíblico / Teológico.
- O dicionário é bem sucinto, mas eficaz em relação à lição.
- Cada lição terá seu dicionário em particular, o que faz com que ele seja muito prático e de fácil consulta.

Dicionário em ação!



Lembre-se:

- Os dicionários só serão úteis se forem usados/consultados em cada lição.
- Use-os para preparar e explicar suas aulas.
- Amplie seu vocabulário com esses dicionários.

Nosso Dicionário da Língua Portuguesa



- ***Varão*** : Indivíduo do sexo masculino; homem.
- ***Propriedade*** : O direito pelo qual uma coisa pertence a alguém. Prédio; bens de raiz.
- ***Reteve (reter)***: Manter indevidamente o que não lhe pertence.
- ***Herdade*** : (Herdar) = Obter, receber ou ter direito a receber por herança.
- ***Desígnio*** : 1 Plano, projeto. 2 Intenção, propósito etc.

Nosso Dicionário da Língua Portuguesa



- ***Horrendo*** : Que causa horror.
- ***Sumariamente*** : De maneira breve.
- ***Fulminar*** : Matar instantaneamente.
- ***Advertir*** : 1 Admoestar, fazer advertência a. 2 Prevenir, acautelar.
- ***Honesto*** : 1 Honrado, probo. 2 Correto, consciencioso, digno de confiança.
- ***Escarnecer*** : Zombar, ridicularizar, troçar.
- ***Ceifar*** : Colher.
- ***Prestígio*** : 1 Grande influência; importância social. 2 Consideração, respeito.

Nosso Dicionário da Língua Portuguesa



- ***Voluntariedade (Voluntário)***: Que se faz ou deixa de fazer, sem coação nem imposição de ninguém.
- ***Astucioso*** : 1 Que tem astúcia; astuto, esperto. 2 Em que há astúcia.
- ***Pairou (Pairar)*** : Ficar imóvel.

Nosso Dicionário Bíblico / Teológico



- **Apóstolo** : Do gr. *apóstolos* = enviado.
- **Satanás** : Do hb. *Satan* = adversário.
- **Espírito Santo** : hb. *Ruah Kadosh*; gr, *Hagios Pneumathos* ; 3º pessoa da Trindade
- **Deus** : hb. *Elohin*; gr. *Theos* = Ser supremo...
- **Onisciência** : Qualidade daquEle que tudo sabe – Deus!
- **Pecado** : hb. *Hattah*; gr. *Hamartios* = transgressão.
- **Coração** : hb. *Leb*; gr. *Kardia* = centro das emoções humanas.







Nosso Dicionário Bíblico / Teológico



- **Temor** :[*temer*] Do hb.*yirah*, com o sentido de medo,temor...
- Há três tipos principais de temor na bíblia:
- **1.O temor vil.** É consequência natural do pecado. Veja Adão e Eva. (Gn 3.10). Sentido por aqueles que rejeitam a Cristo (Hb 10.27,31).
- **2.O temor do homem.** Respeito devido às autoridades.(Rm 13.7)
- **3.O temor santo.** É o temor que o próprio Deus proporciona aos crentes.(Jr 32.40)

Leituras complementares



- Segunda  Salmos 34.13
- Terça  Salmos 35.28
- Quarta  Provérbios 19.5,9
- Quinta  Efésios 4.25
- Sexta  1João 2.21
- Sábado  Apocalipse 21.27

Introdução da lição



- É parte essencial da lição, mas não é a sua totalidade.
- Existem professores que começam e terminam a sua aula na introdução. Isso não pode acontecer!
- A sequência da aula deve ser:
- 1. Introdução.
- 2. Explicação dos tópicos (É o corpo da lição).
- 3. Conclusão da lição.
- 4. Aplicação da lição.

Lembre-se!



- A boa Escola Bíblica Dominical é aquela que tem um começo e um fim.
- Não devemos deixar nem um tópico da lição para trás.

Tempo de aula



- Geralmente de 50 a 60 minutos no máximo.
- Sendo assim, cada tópico deve ser comentado de 10 a 15 minutos.

O texto de referência



- É bom que se tenha em mãos um subsídio bibliográfico. Por exemplo, um comentário bíblico já é se dúvida, uma ferramenta muito útil.
- Os comentários bíblicos ampliam nosso conhecimento.
- Veja um exemplo no próximo slide.

Pequeno comentário do texto de referência



É muito significativo ver como Pedro insiste em que o pecado é pecado contra Deus. Faríamos bem em lembrar isto especialmente em certos aspectos.

- (1) A falta de diligência é um pecado contra Deus. Ele obra através dos homens. Tudo o que contribua à saúde, à felicidade e ao bem-estar da humanidade por humilde que seja, é uma obra feita para Deus. Antonio Stradivarius, o grande fabricante de violinos, disse: "Se minha mão se enfraquecesse, estaria roubando a Deus". É um lema que todos os homens deveriam seguir.
- (2) O não utilizar nossos talentos é um pecado contra Deus. Deus nos deu os talentos que temos; não são nossos, somos mordomos dos mesmos; e somos responsáveis não perante os homens, mas sim perante Deus pelo uso que lhes damos.
- (3) Não dizer a verdade é um pecado contra Deus. Só sabemos o que é a verdade pela ação do Espírito dentro de nossos corações; e quando caímos na desonestidade e a falsidade estamos pecando contra a direção do Espírito em nossos corações. (Comentário Bíblico de Barclay)

Ideia central dos tópicos: Tópico 1



Contribuição com a ideia de compartilhar.

A ideia de compartilhar nos remete ao sentido de comunhão, palavra essa que vem do termo **“koinonia”**, oriunda da raiz **“koin”**, cujo significado é a de “partilhar alguma coisa com alguém”. Sendo assim, as contribuições na igreja primitiva visavam promover a comunhão entre os cristãos.

Tópico 2: ideia central



Porque a mentira de Ananias e Safira foi tão grave?

- 1. Eles viviam uma falsa comunhão na igreja.
- 2. Eles amavam o dinheiro – eram avarentos.
- 3. Tentaram enganar os apóstolos, a igreja e Deus.

Todos os que procedem dessa maneira não são bem sucedidos.

Tópico 3: ideia central



A cumplicidade entre marido e mulher.

- A cumplicidade entre Ananias e Safira era uma cumplicidade do mal. Pois eles compactuavam os mesmos ideais ruins: mentir e enganar.
- Esse tipo de cumplicidade não pode haver entre um casal que serve a Deus.
- Ananias e Safira eram cúmplices do mal; por isso, Deus os puniu severamente.

Tópico 4: ideia central



O engano do homem em pensar que pode enganar a Deus.

- Quando Adão e Eva pecaram, eles tentaram se esconder de Deus; mas dEle ninguém se esconde. (Gn 3.7-11) A justiça divina os alcançou!
- Foi o que aconteceu com Ananias e Safira. Eles subestimaram a onisciência divina, e por conta disso pagaram por seu erro com suas próprias vidas.

Considerações sobre esse auxílio



- Esse auxílio é um modelo para as outras lições.
- Você deverá usar o presente modelo para as outras lições seguindo as especificações nele contidas, ou, quando for necessário, ajustando seu conteúdo para atender as necessidades das mesmas.

Orientações pedagógicas



O que são orientações pedagógicas?

- É o auxílio prestado aos professores na seleção de **métodos** e **processos** que visem a maior eficiência do ensino.
- Método. [Do gr. **Méthodos**, de meta “objetivo, finalidade”+ **hodos**, “caminho, direção” = caminho para se chegar a um fim.
- Nota: Os métodos só funcionarão se houver escolha adequada dos mesmos.

Orientação pedagógica de aplicação geral

- Essas são orientações que podem ser aplicadas em qualquer tema ou aula. Vejamos algumas delas.
- 1. Faça perguntas aos alunos. Estimule eles a participarem ativamente da aula.
- 2. Promova debates (no bom sentido) sobre temas de dentro da lição.
- 3. Faça painéis, ilustrações etc.

Orientação pedagógica de aplicação específica

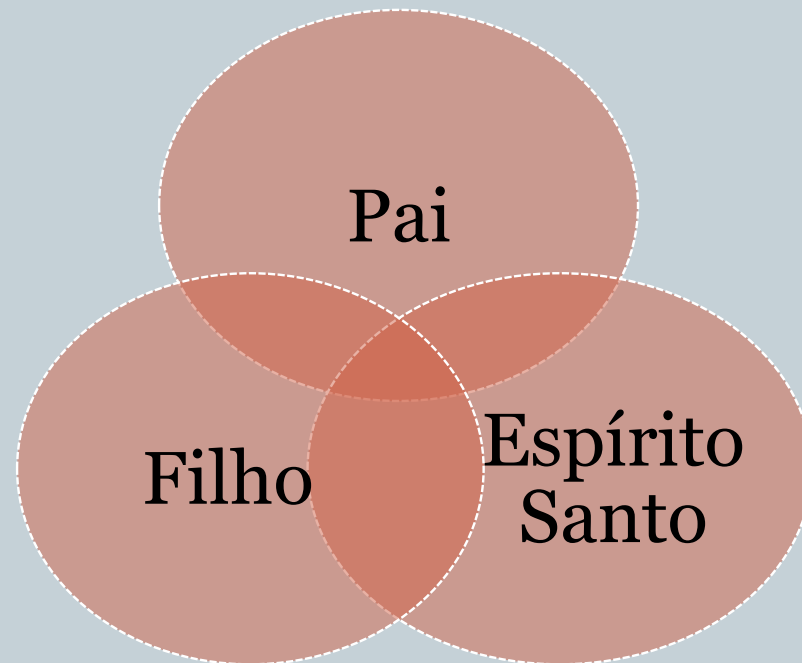
- 1. Faça quadros em cartolinas conforme o tema da lição. Por exemplo, os autos e baixos de um personagem bíblico. Veja esse esquema:

- Alto



Orientação pedagógica de aplicação específica

- 2. Faça diagramas na lousa ou na cartolina. Exemplo de lição sobre a Trindade.
- A Trindade. Diagrama sugerido:



Orientação pedagógica de aplicação específica

- A Trindade, exemplo 2: Quadro: Definição do Trino Deus

Deus Pai	A plenitude da divindade. O todo.
Deus Filho	A plenitude da divindade manifesta. A revelação em carne do Deus Uno.
Deus Espírito Santo	A plenitude da divindade operada na criatura, renovando e habitando.

Considerações sobre orientação pedagógica



- Seguindo orientações pedagógicas, nossos objetivos serão alcançados dentro do magistério cristão.
 - Elas nos ajudam a dar aulas, assim como ajuda os nossos alunos a compreenderem melhor as lições.
- Espero que esse material possa ser útil a todos que dele quiserem fazer uso.

Pb. Aparecido D. Camargo – Superintendente e Prof.
da EBD